


«Согласовано»

Начальник отдела образования  
администрации города Тореза

 В. В. Колесник

«04» 09 2023г.



«Утверждаю»

Заведующий

МБДОУ №19 «СОЛНЫШКО»

ГОРОДА ТОРЕЗА

 А.А. Саврасова

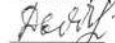
09 2023г.



«Согласовано»

Начальник ОГИБДД

ОМВД России «Торезский»

 В.Б. Дьяченко

«04» 09 2023г.

# ПАСПОРТ ДОРОЖНОЙ БЕЗОПАСНОСТИ

МУНИЦИПАЛЬНОГО БЮДЖЕТНОГО  
ДОШКОЛЬНОГО ОБРАЗОВАТЕЛЬНОГО  
УЧРЕЖДЕНИЯ «ЯСЛИ-САД № 19 «СОЛНЫШКО»  
КОМБИНИРОВАННОГО ТИПА ГОРОДА ТОРЕЗА»

(МБДОУ №19 «СОЛНЫШКО» ГОРОДА ТОРЕЗА)

2023 год

## Содержание

### I. План-схемы образовательного учреждения:

- 1) район расположения ОУ, пути движения транспортных средств и обучающихся;
- 2) организация дорожного движения в непосредственной близости от ОУ с размещением соответствующих технических средств, маршруты движения обучающихся и расположение парковочных мест;
- 3) маршруты движения организованных групп детей от ОУ к центру города, Дворцу детского и юношеского творчества «Юность», парку, кинотеатру;
- 4) пути движения транспортных средств к местам разгрузки/погрузки и рекомендуемых безопасных путей передвижения детей по территории образовательного учреждения.

### II. Приложения.

**Пояснительная записка  
к Паспорту дорожной безопасности  
Муниципального бюджетного дошкольного образовательного  
учреждения №19 «СОЛНЫШКО» ГОРОДА ТОРЕЗА»**

Паспорт дорожной безопасности образовательного учреждения (далее – Паспорт) предназначен для отображения информации об образовательном учреждении (далее – ОУ) с точки зрения обеспечения безопасности детей на этапах их перемещения «дом – ОУ – дом», для использования педагогическим составом и сотрудниками Госавтоинспекции в работе по разъяснению безопасного передвижения и поведения детей на улично-дорожной сети вблизи ОУ и на маршруте «ОУ – дом», для подготовки мероприятий по предупреждению детского дорожно-транспортного травматизма.

Паспорт ведется ответственным сотрудником образовательного учреждения совместно с сотрудниками Госавтоинспекции (инспекторами по пропаганде технического надзора и дорожной инспекции), которые оказывают помощь в разработке Паспорта, а также при внесении необходимых изменений в отдельные разделы Паспорта (схемы, перечни мероприятий по предупреждению ДТП с участием обучающихся).

**Общие сведения**

**Наименование ОУ:** Муниципальное бюджетное дошкольное образовательное

учреждение №19 «СОЛНЫШКО» ГОРОДА ТОРЕЗА

**Тип ОУ:** образовательная организация.

**Юридический адрес ОУ:** 86600, Г.О. ТОРЕЗСКИЙ, УЛ. СТАХАНОВА, Д. 13

**Фактический адрес ОУ:** 86600, Г.О. ТОРЕЗСКИЙ, УЛ. СТАХАНОВА, Д. 13

**Заведующий:** Саврасова Анна Аркадьевна +79493813426

*(фамилия, имя, отчество)*

*(телефон)*

**Заместитель заведующего по воспитательной**

**и методической работе :** Соболева Галина Анатольевна, +7949-443-16-70

*(фамилия, имя, отчество)*

*(телефон)*

**Ответственный сотрудник отдела образования администрации г. Тореза:**

Главный специалист отдела образования администрации г. Тореза

Никонова Раиса Валентиновна (0625)4-3-30-31

*(должность)*

*(фамилия, имя, отчество) (телефон)*

**Ответственные от Госавтоинспекции:** Старший инспектор по пропаганде

БДД ГИБДД Фомина Анна Александровна, +7949-326-00-97

*(должность)*

*(фамилия, имя, отчество) (телефон)*

Ответственные работники за мероприятия по профилактике детского травматизма:

Заместитель заведующего по воспитательной и методической работе : Соболева Галина Анатольевна, +79494431670  
(фамилия, имя, отчество) (телефон)

Руководитель или отв. сотрудник дорожно-эксплуатационной организации, осуществляющий содержание УДС :

нет

---

(должность) (фамилия, имя, отчество) (телефон)

Руководитель или отв. Сотрудник дорожно-эксплуатационной организации, осуществляющий содержание ТСОДД

нет

---

(должность) (фамилия, имя, отчество) (телефон)

Количество обучающихся 134 человека

Наличие уголка по БДД рекреация 1-го этажа  
(если имеется, указать место расположения)

Наличие класса по БДД нет  
(если имеется, указать место расположения)

Наличие автогородка (площадки) по БДД нет

Наличие автобуса в ОУ нет  
(при наличии автобуса)

Владелец автобуса нет  
(ОУ, муниципальное образование и др.)

Время работы в ОУ: с 7.00 до 17.30

#### Телефоны оперативных служб:

101- МЧС

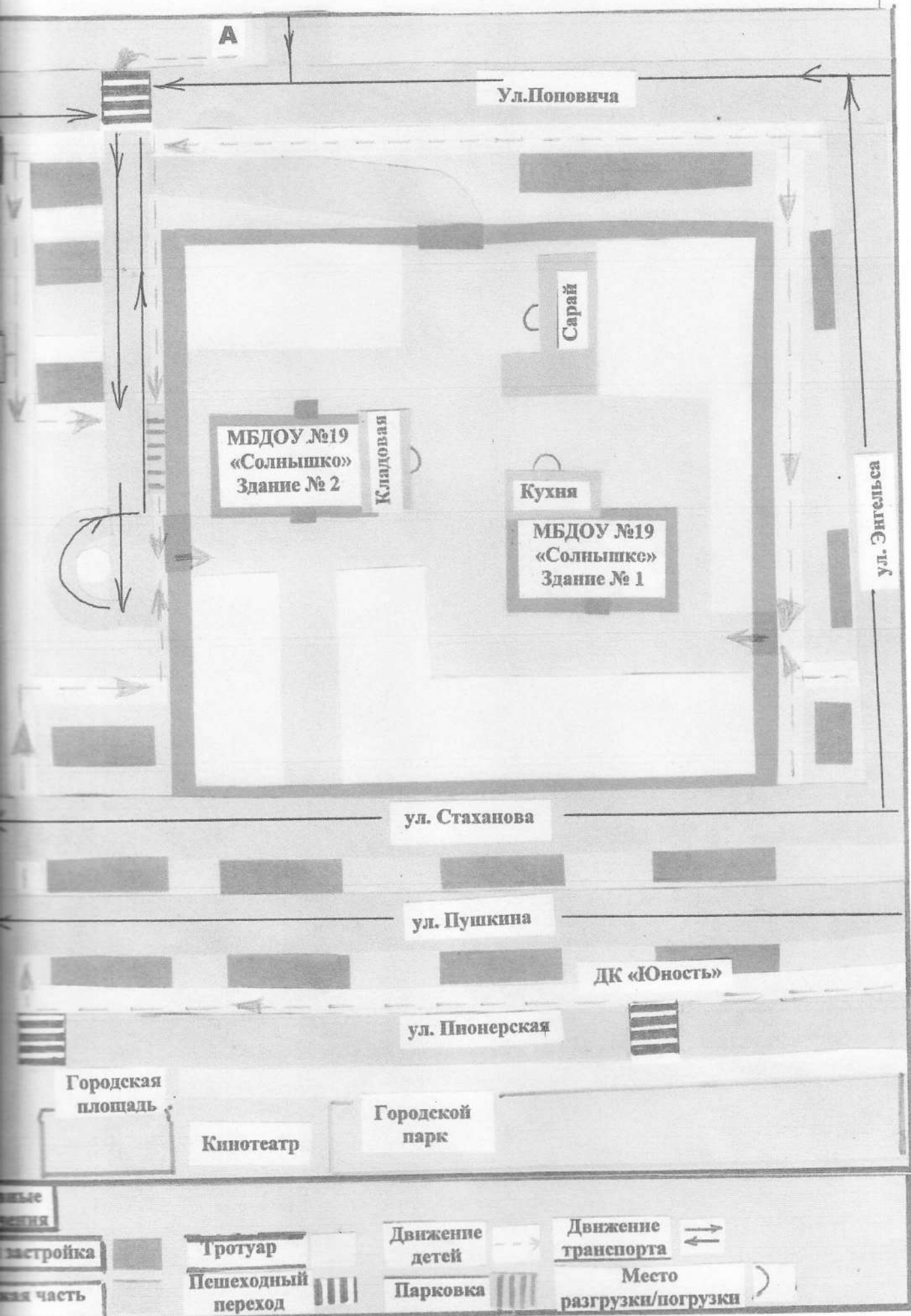
102- МВД

103- Скорая медицинская помощь

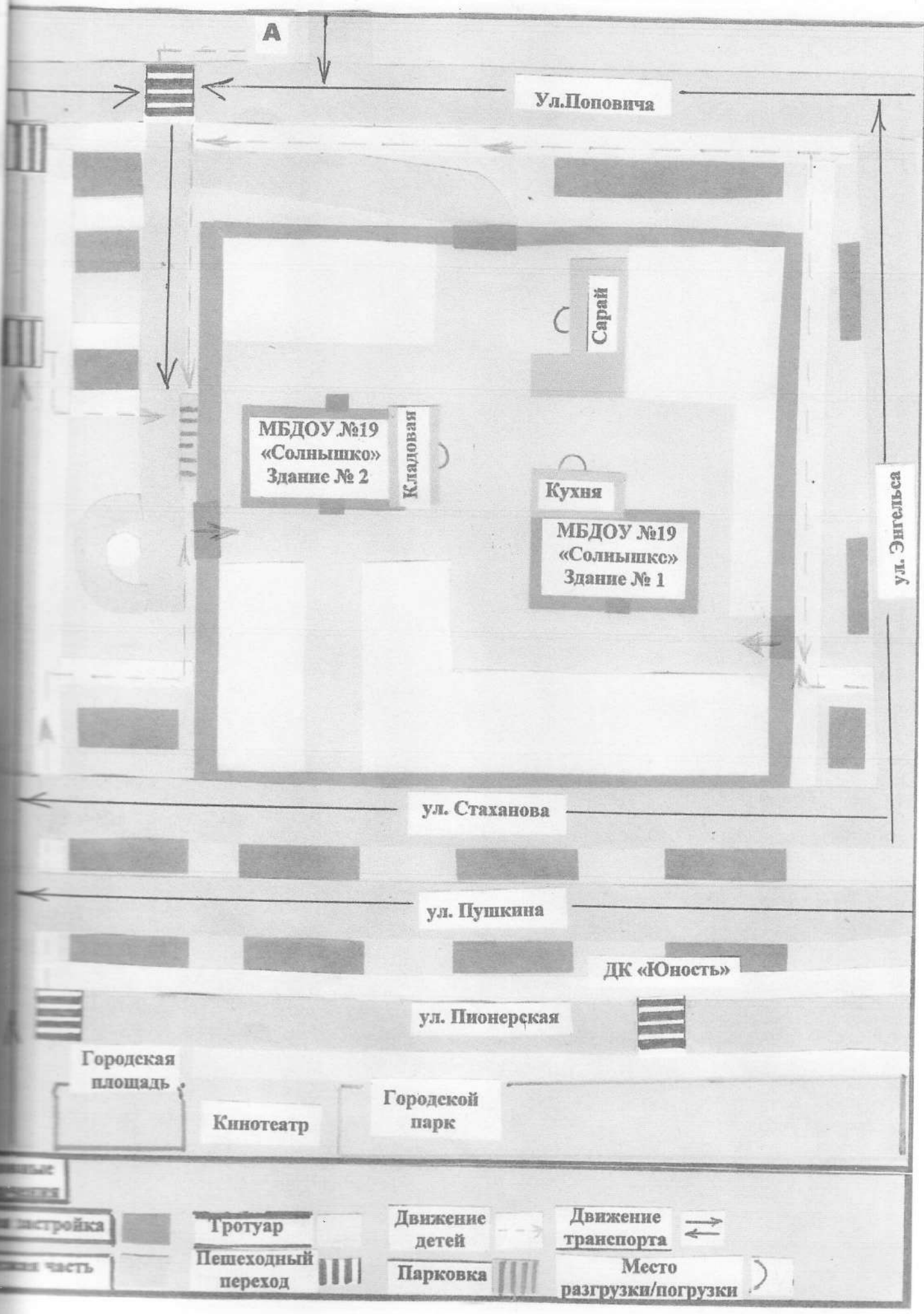
112 - Единая диспетчерская служба

# I. План-схемы образовательной организации

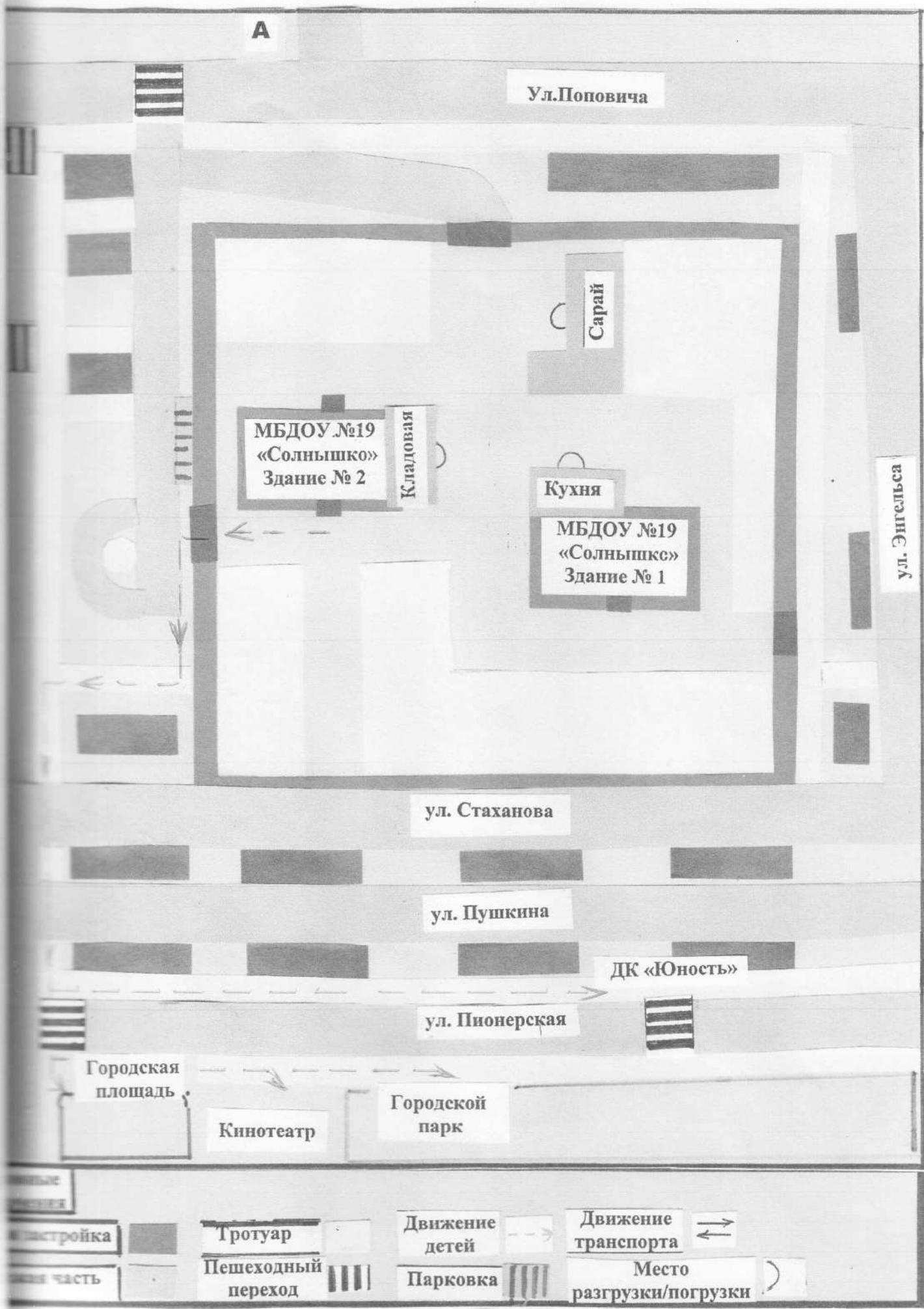
## 1. Район расположения МБДОУ, пути движения транспортных средств и детей (обучающихся)

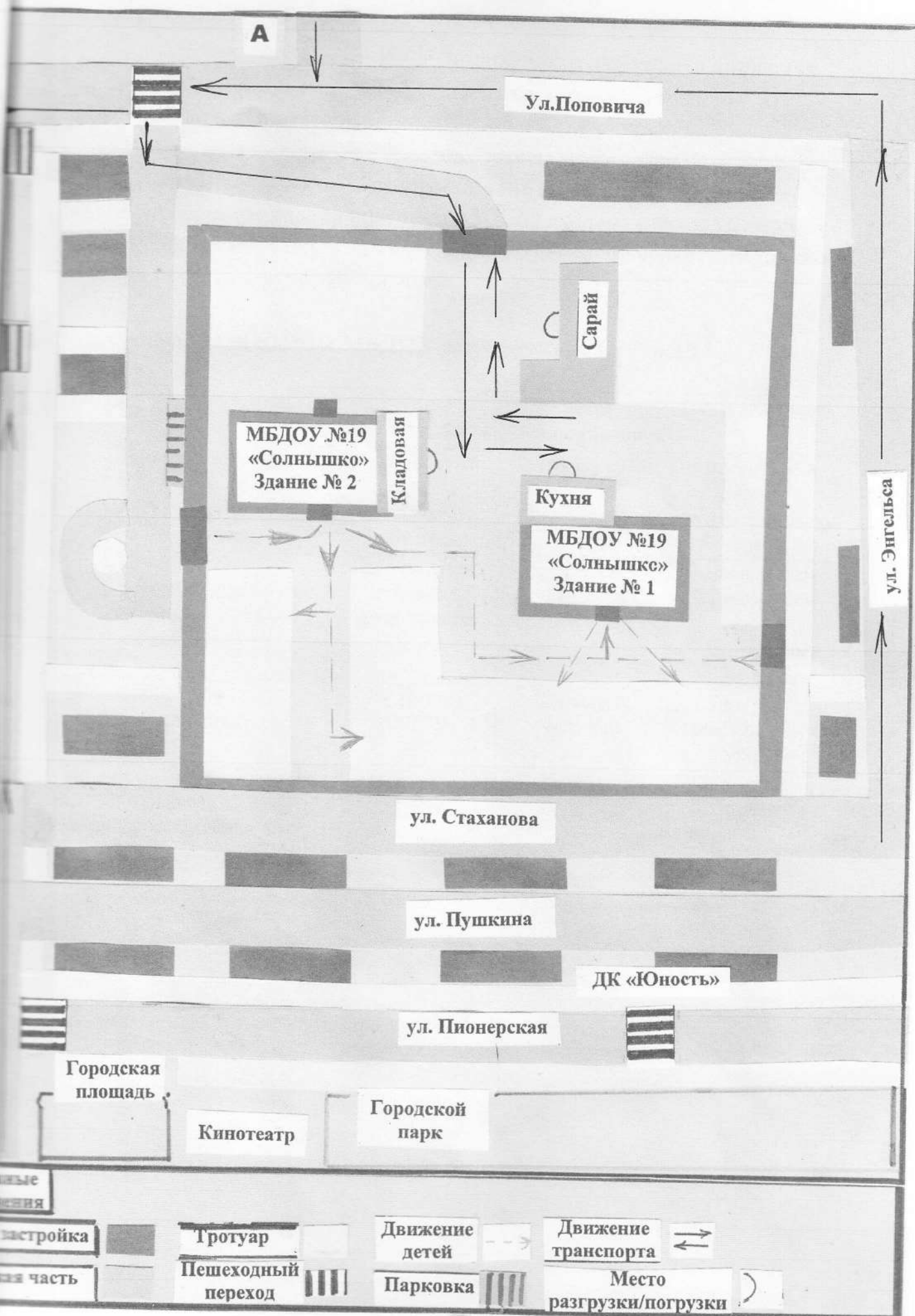


2. Схема организации дорожного движения в непосредственной близости от МБДОУ с размещением соответствующих технических средств, маршрутов движения обучающихся и расположения парковочных мест



3. Маршруты движения организованных групп детей от МБДОУ к центру города, Дворцу детского и юношеского творчества «Юность», парку, кинотеатру.







## II. Приложения

### Мероприятия по обеспечению безопасности дорожного движения

#### 1.1. Организация работы по профилактике детского дорожно-транспортного травматизма

Работа по профилактике дорожно-транспортного травматизма в МБДОУ строится согласно Плану работы МБДОУ на год, содержания Основной образовательной программы МБДО и Плана работы Отделения пропаганды Госавтоинспекции по г.Торезу с ОУ по профилактике детского дорожно-транспортного травматизма.

#### План совместной работы МБДОУ и инспектора ОГИБДД

№ п/п	Мероприятие	группы	Дата проведения	Ответственный
1	Тематическая выставка «Школа Веселого Светофора»	Группы детей старшего дошкольного возраста	Сентябрь 2023г.	Воспитатели старшей и подготовительной групп
2	Тематическое развлечение «Азбука безопасности на дорогах»	Группы детей старшего дошкольного возраста	2 неделя сентября	Воспитатели групп детей старшего дошкольного возраста
3	Единый день профилактики	Все группы МБДОУ	1-я неделя сентября	Инспектор ГИБДД, педагоги МБДОУ
4	Месячник безопасности дорожного движения «Внимание! Дети!»	Все группы МБДОУ	25.08.23-15.09.23г.	Педагоги МБДОУ

УТВЕРЖДЕНЫ  
Заведующий МБДОУ №19 «СОЛНЫШКО»

А.А.Саврасова

Приказ от «12» 09 23 № 114

**Мероприятия по профилактике  
детского дорожно-транспортного травматизма  
на 2023-2024 учебный год**

**Основные направления работы МБДОУ № 19 «Солнышко»  
по безопасности детского дорожно - транспортного травматизма**

***Цели и задачи работы по профилактике ДДТТ:***

1. Сохранение жизни и здоровья детей.
2. Создание необходимых условий для обеспечения непрерывного воспитательного процесса в области безопасности дорожного движения.
3. Создание у детей стереотипов безопасного поведения на улице.
4. Обучение основам транспортной культуры.
5. Привлечение внимания общественности к проблеме безопасности на дороге.

***Ожидаемый результат:***

1. Совершенствование профилактической работы по ПДДТ в детском саду;
2. Формирование навыков правильного поведения детей;
3. Предотвращение детского дорожно-транспортного травматизма.
- 4.

***Направление деятельности:***

1. Познавательные игры;
2. Праздники и развлечения по ПДДТ;
3. Конкурсы рисунков, фотоальбомов;
4. Создание развивающей среды в группах по ПДДТ;
5. Профилактическая работа с родителями (законными представителями).
- 6.

***Инструктивно - методическая работа:***

1. Проведение совещаний для педагогов и родительских собраний (круглый стол) для родителей по ПДДТ;
2. Разработка методических рекомендаций, консультаций;
3. Распространение информационных листов;
4. Обновление инструкций по проведению инструктажа с детьми о безопасности дорожного движения

УТВЕРЖДЕН  
Заведующий МБДОУ №19 «СОЛНЫШКО»

А.А.Саврасова

Приказ от «14» 09.13.№ 114

**ПЛАН**  
**работы МБДОУ № 19 «Солнышко» по профилактике ДДТТ**  
**на 2023-2024 учебный год**

№	Мероприятия	Дата проведения	Ответственные
<b>1. Работа с педагогами</b>			
1.1	Провести инструктаж с воспитателями по предупреждению детского дорожного травматизма.	На 1 сентября	Заведующий
1.2	Консультация: «Содержание работы с детьми по профилактике дорожно-транспортного травматизма в разных возрастных группах»	До 15 сентября	Старший воспитатель
1.3	Выставка методической литературы, дидактических игр, пособий, методических разработок по ПДД.	Октябрь	Старший воспитатель, творческая группа
1.4	Помощь воспитателям в составлении перспективных планов работы по предупреждению детского дорожного травматизма.	Сентябрь-октябрь	Старший воспитатель
1.5	Консультация: «Методические рекомендации по профилактике детского дорожно-транспортного травматизма в МБДОУ»	Ноябрь	Старший воспитатель
1.6	Обновить и дополнить уголки по изучению правил дорожного движения, сюжетно-ролевые игры по дорожному движению в группах	Декабрь	Воспитатели МБДОУ
1.7	Создать на территории МБДОУ «Островок безопасности»	Май	Творческая группа
1.8	Проведение открытых занятий по знакомству детей с ПДД	В течение года	Воспитатели МБДОУ
1.9	Подготовка и проведение развлечений по ознакомлению с правилами дорожного движения	Июнь - Август	Творческая группа
<b>2. Работа с детьми</b>			
2.1	<u>Экскурсии и целевые прогулки:</u> <ul style="list-style-type: none"> <li>· Наблюдение за движением пешеходов</li> <li>· Наблюдение за движением транспорта</li> <li>· Рассматривание видов транспорта</li> </ul>	Сентябрь и в течение года	Воспитатели групп дошкольного возраста
2.2	<u>Беседы:</u> <ul style="list-style-type: none"> <li>· «Что ты знаешь об улице?»</li> <li>· «Дорожные знаки»</li> <li>· «Правила безопасного поведения на улицах»</li> <li>· «Машины на улицах города – виды транспорта»</li> </ul>	Сентябрь и в течение года	Воспитатели групп дошкольного возраста

	<ul style="list-style-type: none"> <li>«Что можно и что нельзя»</li> <li>«Твои помощники на дороге»</li> <li>«О правилах поведения в транспорте»</li> </ul>		
2.3	<u>Сюжетно-ролевые игры:</u> <ul style="list-style-type: none"> <li>Улица и пешеходы</li> <li>Светофор</li> <li>Путешествие с Незнайкой</li> <li>Поездка на автобусе</li> <li>Станция технического обслуживания</li> <li>Автомастерская</li> </ul>	2 игры в квартал	Воспитатели групп дошкольного возраста
2.4	<u>Дидактические игры:</u> <ul style="list-style-type: none"> <li>Наша улица</li> <li>Светофор</li> <li>Поставь дорожный знак</li> <li>Угадай, какой знак</li> <li>Улица города</li> <li>Что для чего?</li> <li>Дорожные знаки: запрещающие и разрешающие</li> <li>Желтый, красный, зеленый</li> <li>Чего не хватает?</li> </ul>	В течение года	Воспитатели групп дошкольного возраста
2.5	<u>Подвижные игры:</u> <ul style="list-style-type: none"> <li>Воробышки и автомобиль</li> <li>Будь внимательным</li> <li>Разноцветные автомобили</li> <li>Мы едем, едем, едем ...</li> <li>Стоп!</li> <li>Разноцветные дорожки</li> <li>Чья команда скорее соберется</li> <li>Велогонки</li> <li>Горелки</li> <li>Найди свой цвет</li> </ul>	В течение года	Воспитатели всех групп детского сада
2.6	<u>Художественная литература для чтения и заучивания:</u> <ul style="list-style-type: none"> <li>С. Михалков «Моя улица», «Велосипедист», «Скверная история»</li> <li>С. Маршак «Милиционер», «Мяч»</li> <li>В. Головкин «Правила движения»</li> <li>С. Яковлев «Советы доктора Айболита»</li> <li>О. Бедерев «Если бы...»</li> <li>А. Северный «Светофор»</li> <li>В. Семернин «Запрещается - разрешается»</li> </ul>	В течение года	Воспитатели групп дошкольного возраста
7	<u>Развлечения</u>	Сентябрь, апрель, июнь	Музыкальный работник
8	<u>Выставки детских рисунков:</u> <ul style="list-style-type: none"> <li>«Мы едим, едим, едим!»</li> <li>Светофор, светофор, наш знакомый с давних пор»</li> <li>«Дорога не место для игр»</li> </ul>	В течение года	Творческая группа

### 3. Работа с родителями

№	Мероприятие	Сроки	Ответственный
3.1.	1. <i>Консультация</i> : «Воспитание у детей навыков безопасного поведения на улицах и дорогах».	Сентябрь	Воспитатели МБДОУ
3.2.	1. <i>Папка-передвижка</i> «Легко ли научить ребенка правильно вести себя на дороге». 2. <i>Консультация</i> «Дисциплина на улице – залог безопасности пешеходов».	Октябрь	Воспитатели МБДОУ
3.3.	1. <i>Памятка для родителей</i> «Светоотражатели». 2. <i>Индивидуальные консультации</i> для родителей «Родитель – водитель помни!» 3. <i>Выставка поделок-макетов</i> «Улица, на которой я живу»	Ноябрь	Старший воспитатель Воспитатели МБДОУ
3.4.	1. <i>Акция</i> «Засветись - стань заметнее». 2. <i>Консультация</i> «Безопасность детей в новогодние праздники и каникулы». 3. <i>Игра-Викторина</i> «Знатоки ПДД»	Декабрь	Воспитатели МБДОУ
3.5.	1. <i>Выставка рисунков по ПДД</i> «Зимняя дорога и Мы». 2. <i>СМС-рассылки</i>	Январь	Воспитатели МБДОУ
3.6.	1. <i>Памятка</i> «Детское автокресло – важнее всех игрушек» 2. <i>Беседа с родителями</i> «Бег через дорогу – опасно! Особенно зимой» 3. <i>СМС-памятка</i> «Папа, я с тобой». <i>Не кури за рулем, В руки не бери смартфон!</i>	Февраль	Воспитатели МБДОУ
3.7.	<i>Листовки для родителей:</i> 1. Пешеходы, двигайтесь на встречу безопасности. 2. Водители, двигайтесь на встречу безопасности.	Март	Воспитатели МБДОУ
3.8.	1. <i>Выставка детских рисунков</i> «Дорога не место для игр» - привлечение родителей к оформлению выставки 2. <i>Папка-передвижка</i> «Роль семьи в воспитании грамотного пешехода».	Апрель	Старший воспитатель Воспитатели МБДОУ
3.9.	1. <i>Консультация</i> : «Обучение детей езде на велосипеде». 3. <i>Папка-передвижка</i> «Безопасное лето»	Май	Воспитатели МБДОУ
3.10.	1. <i>Консультация</i> : «Основы оказания первой медицинской помощи пострадавшим при ДТП» 2. <i>СМС-рассылки</i> (с использованием WhatsApp) «А вы соблюдаете ПДД?».	Июнь	Воспитатели МБДОУ
3.11.	1. <i>Акция</i> «Листовки – водителям!» 2. <i>Выставка семейных рисунков</i> «Мы за безопасное движение»	Июль	Воспитатели МБДОУ
3.12.	1. <i>СМС-памятка</i> «Помните, водители!». 2. <i>Фотовыставка</i> «Мой ребенок в автокресле».	Август	Воспитатели МБДОУ

В помощь молодому воспитателю

Примерный план мероприятий для детей дошкольного возраста по профилактике ДДТТ (по темам)

№ п/п	Мероприятие	Сроки проведения	Ответственный
1.	<p><b>Тема: Введение в ПДД.</b></p> <p>1.Ознакомительное занятие по ПДД. 2.Развлечение «Приключение Незнайки». 3.Викторина «Дорожная азбука».</p>	Сентябрь	Воспитатели МБДОУ
2.	<p><b>Тема: «Знакомство с улицей».</b></p> <p>1. Беседа с детьми на тему «Правила безопасного поведения на улицах». 2. Просмотр презентации «Детям о правилах дорожного движения». 3. Музыкально-спортивное развлечение «На светофоре – зелёный». 4. Экскурсии и целевые прогулки с детьми</p>	Октябрь	Воспитатели ДОУ Музыкальный руководитель
	<p><b>Тема: «Как вести себя на улице».</b></p> <p>1.Кукольный спектакль «Сказка про Буратино, который не знал правил дорожного движения». 2.Обыгрывание ситуаций «Как вести себя, если...» 3.Чтение художественной литературы, рассматривание картин, иллюстраций 4. Составление детьми рассказов «Что я видел на улице, когда шёл (ехал) в детский сад.</p>	Ноябрь	Старший воспитатель Воспитатели ДОУ
	<p><b>Тема: «Мы – пешеходы».</b></p> <p>1. Просмотр мультфильмов «Медвежонок на дороге», «Лунтик учит правила», «Зай и Чик» 2. Игры -ситуации на тему «Мы – пешеходы». 3.Игра-Викторина «Знатоки ПДД» (старшая группа)</p>	Декабрь	Воспитатели ДОУ
	<p><b>Тема: «Мы – пассажиры».</b></p> <p>1.Просмотр мультфильма «Аркадий Паровозов спешит на помощь – опасные игры зимой». 2. Познавательная игра – КВН «Добрый путь» (подготовительная группа). 3. Беседа «О правилах поведения в транспорте». 4. Выставка детских рисунков «Мы едим, едим, едим!»</p>	Январь	Старший воспитатель Воспитатели ДОУ
	<p><b>Тема: «Нужно слушаться без спора указаний светофора».</b></p> <p>1.Выставка детских рисунков «Светофор, светофор, наш знакомый с давних пор». 2. Просмотр мультфильма: «Дядя Стёпа» 3.Музыкальное развлечение «В страну Светофорию».</p>	Февраль	Музыкальный руководитель Воспитатели ДОУ

	<p>4. Конструирование из бумаги «Светофор».</p> <p>5. Дидактические игры: «Собери светофор», «Машины и светофор», «Укрась улицу»</p>		
7.	<p><b>Тема: Мы – будущие водители».</b></p> <p>1. Знакомство с дорожными знаками.</p> <p>2.Беседа о труде водителя дорожного движения. Беседа «Твои помощники на дороге»</p> <p>3.Конструирование из строительного материала «Построим улицу».</p> <p>4.Рассматривание и раскрашивание изображений различных транспортных средств.</p>	Март	Воспитатели ДОУ
8.	<p><b>Тема: «Где можно играть?».</b></p> <p>1. Просмотр видеофильма «Детям о ПДД».</p> <p>2.Музыкально-спортивный праздник «Азбука дорожного движения».</p> <p>3.Литературный калейдоскоп «Красный, жёлтый, зелёный».</p> <p>4.Выставка детских рисунков «Дорога не место для игр».</p>	Апрель	Музыкальный руководитель Воспитатели ДОУ
9.	<p><b>Тема: «Мы соблюдаем правила дорожного движения».</b></p> <p>1. Беседа «Дорожные знаки»</p> <p>2.Просмотр мультфильмов Смешарики «Азбука безопасности».</p> <p>3.Развлечение на улице «Красный, желтый, зеленый»</p>	Май	Воспитатели ДОУ
10	<p><b>Тема: «Безопасное лето»</b></p> <p>1.Викторина «Что можно, что нельзя»</p> <p>2.Спортивное развлечение «Мы едим в деревню»</p> <p>3.Чтение стихов и загадок о дорожных знаках</p>	Июнь	Воспитатели ДОУ
11	<p><b>Тема: «Я и улица»</b></p> <p>1.Беседы «Мне купили велосипед», «Правила езды на велосипеде, роликах и самокате».</p> <p>2.Театрализованное представление «Дорога к теремку»</p> <p>3. Выставка детских рисунков « Дорога - не место для игр»</p>	Июль	Воспитатели ДОУ
12	<p><b>Тема: «Улица, где все спешат»</b></p> <p>1.Беседа «Переходим через улицу», «Регулеровщик»</p> <p>2.Конкурс рисунков на асфальте «Дети и улица»</p> <p>3. Чтение худ. литературы И. Серяков «Улица, где все спешат», «Машина, которую рисовать учили»</p> <p>4.Флешмоб по ПДД</p>	Август	Воспитатели ДОУ

## *Формы, методы и средства ознакомления детей дошкольного возраста с правилами безопасного поведения на улице.*

### **1. Игровая деятельность:**

- подвижные игры;
- дидактические игры;
- настольно-печатные игры;
- сюжетно-ролевые игры;
- игры-драматизации и театрализованные игры;
- игровые практикумы на транспортной площадке.

### **2. Познавательная деятельность.**

#### **Занятия.**

- рассматривание картин и иллюстраций;
- составление описательных рассказов по картине;
- составление рассказов из личного опыта;
- разучивание стихотворений
- разыгрывание игровых обучающих ситуаций правильного и неправильного поведения на улице, в общественном транспорте и т.д.
- решение проблемных задач и ситуаций
- слушание аудиозаписей песенок, сказок
- просмотр мультфильмов, слайдов.

#### **Беседы, викторины.**

- «Почему детям нельзя выходить на улицу без взрослых?»
- «Почему нельзя играть на тротуаре?»
- «Какие правила нужно соблюдать при переходе дороги?»
- «Что вы знаете о работе инспекторов ГИБДД?»
- «Для кого предназначены дорожные знаки?»
- «Как надо вести себя в общественном транспорте?» и т.д.

#### **Игровые проекты:**

- «Добрая дорога детства»,
- «Дорожная азбука»,
- «Школа Светофорика»,
- «Школа Спасайкина»,
- «Азбука пешехода».

**Акции, операции «Внимание, дети!»,** в рамках которых проводятся дополнительные мероприятия:

- фоторепортажи; коллажи;
- праздники, конкурсы, викторины, кукольные спектакли;
- выпускаются сигнальные листовки, газеты;
- оформляются, стенды, фотостенды, уголки тематические;
- проводятся целевые прогулки, экскурсии.

#### **Тематические праздники:**

- «Творческая мастерская «Путешествие «Светофорика»,
- «Театрализованное представление «Школа светофорных наук»,
- «Викторина «Жители страны «Дорожная»,
- «Спортивно – игровые развлечения, эстафеты «Веселые знатоки»,
- «Выставка семейного, группового плаката «Все в наших руках».



**Перечень методической литературы по профилактике ДДТТ  
и источников отечественного опыта в сфере формирования у детей  
навыков безопасного участия в дорожном движении**

1. Айсина Р.М. «Организация работы отрядов юных инспекторов движения (ЮИД)» (18 часов) дополнительная профессиональная образовательная программа курсов повышения квалификации педагогических работников дошкольных образовательных организаций. [Электронный ресурс]. Режим доступа: <http://минобрнауки.рф/документы/963>)
2. Ахмадиева Р.Ш., Воронова Е.Е., Минниханов Р.Н. и др. Обучение детей дошкольного возраста правилам безопасного поведения на дорогах. ГУ, НЦ БЖБ, 2008.
3. Белая К.Ю., Зиина В.Н., Кондрыкинская Л.А. Твоя безопасность: Как вести себя дома и на улице. Для средн. и ст. дошк. возраста. 4-ое изд. М: Просвещение, 2006. -47 с.
4. Бочко А. Правила дорожного движения: для детей. М.:Издательство «Питер», 2014. –16 с.
5. Газета «Добрая дорога детства» 2002 -2017г.г. г. [Электронный ресурс]. Режим доступа: <http://www.dddgazeta.ru/about/>
6. Глобальный план осуществления действий по обеспечению безопасности дорожного движения 2011-2020 годы [«Электронный ресурс». Режим доступа: [http://www.who.int/roadsafety/decade\\_of\\_action/plan/russian.pdf](http://www.who.int/roadsafety/decade_of_action/plan/russian.pdf)
7. Глухов А.К. Психологические аспекты безопасности дорожного движения в России. М.: Логос, 2013. 64 с.
8. Гордиенко С.А. Азбука дорожного движения для детей и для родителей, для пешеходов и водителей. Ростов-н/Д: Феникс-Премьер, 2015. – 4 с.
9. Елжова Н.В. ПДД в детском саду: развивающая среда и методика по знакомлению детей с ПДД, перспективное планирование, конспекты занятий. Ростов-н/Д: Феникс, 2014. – 170 с.
10. Козловская Е.А. Формирование у дошкольников навыков безопасного поведения на улицах и дорогах (для педагогов дошкольных образовательных учреждений) / Е.А. Козловская, С.А. Козловский. М., 2006.
11. Ратовская С.А. Учет оборудования детских автогородков // Советник в сфере образования. 2015. № 5. С. 24-29.
12. Усова Т. Правила дорожного движения для детей. М.: Ай, 2014.
13. Учебно-методическое пособие «Программа кружка Юные инспектора дорожного движения», 2013. [Электронный ресурс]. Режим доступа: <http://nsportal.ru/>
14. Черепанова С.Н. Правила дорожного движения дошкольникам. М.: ООО Издательство Скрипторий, 2003, 2012.
15. Шорыгина Т. А. Беседы о правилах дорожного движения с детьми 5-8 лет. ТЦ Сфера, 2014.
16. Элькин Г.Н. Детям о правилах дорожного движения соответствует ФГОС). М.: Паритет, 2015.

В данном документе прошито,  
пронумеровано, скреплено  
печатью и подписью 18  
*(Восемнадцать)* листов  
Заведующий муниципального  
дошкольного бюджетного  
образовательного учреждения  
«ясли-сад №19 «Солнышко»  
комбинированного типа города  
Тореза»

А.А. Саврасова

